



MARMARA ÜNİVERSİTESİ

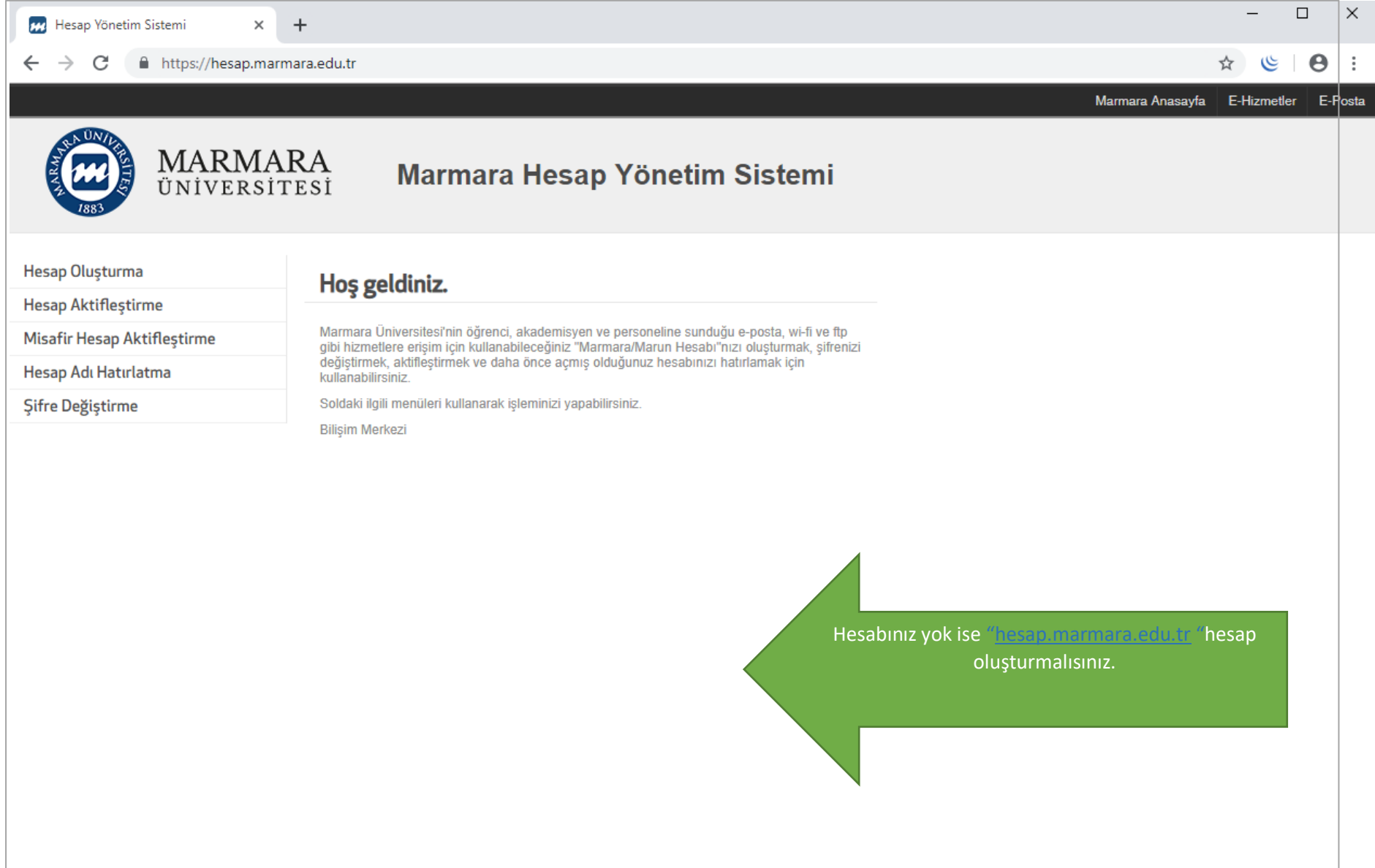
ANDROİD İŞLETİM SİSTEMİ MARUNWİFİ ERİŞİM KILAVUZU



İSTANBUL, 2023

ANDROİD İşletim Sisteminde MarunWiFi Bağlantısı

Hesabınız yok ise hesap.marmara.edu.tr adresinden hesap oluşturmanız gerekmektedir.



Hesap Yönetim Sistemi

https://hesap.marmara.edu.tr

Marmara Anasayfa E-Hizmetler E-Posta

MARMARA ÜNİVERSİTESİ Marmara Hesap Yönetim Sistemi

Hesap Oluşturma
Hesap Aktifleştirme
Misafir Hesap Aktifleştirme
Hesap Adı Hatırlatma
Şifre Değiştirme

Hoş geldiniz.

Marmara Üniversitesi'nin öğrenci, akademisyen ve personeline sunduğu e-posta, wi-fi ve ftp gibi hizmetlere erişim için kullanabileceğiniz "Marmara/Marun Hesabı"nızı oluşturmak, şifrenizi değiştirmek, aktifleştirmek ve daha önce açmış olduğunuz hesabınızı hatırlamak için kullanabilirsiniz.

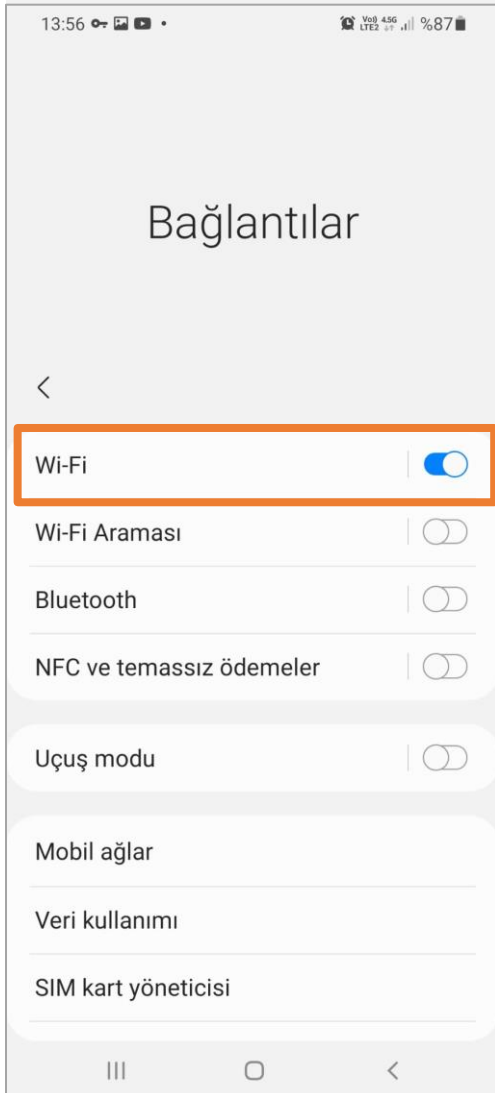
Soldaki ilgili menüleri kullanarak işleminizi yapabilirsiniz.

Bilişim Merkezi

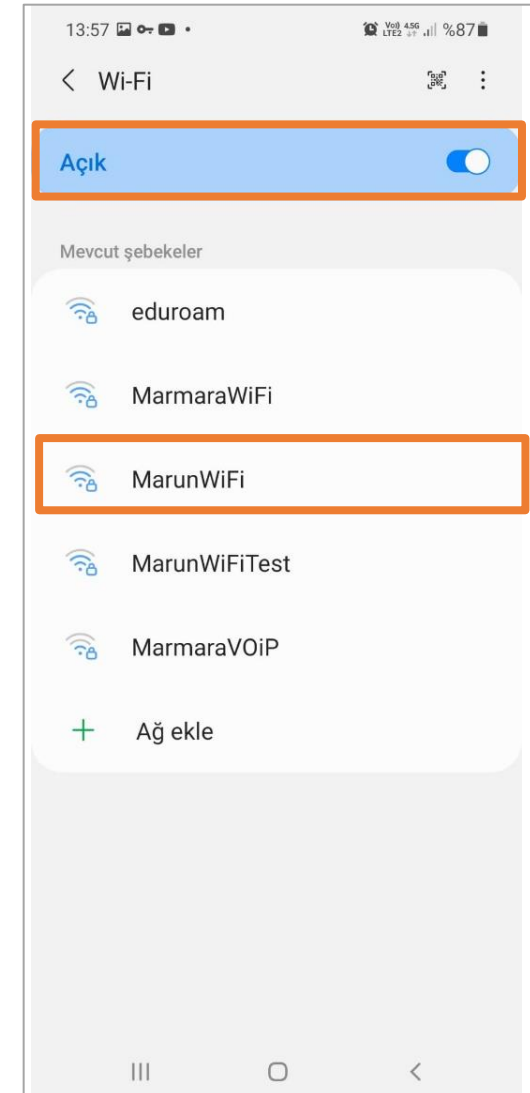
Hesabınız yok ise "hesap.marmara.edu.tr" hesap oluşturmalsınız.

İlk önce android cihazınızın kablosuz ağlar kısmında bulunan “Wi-Fi butonunu” açık hale getirmelisiniz.

1.Cihazınızın “Kablosuz Ağlar Ekranı”



2.Wi-Fi Butonu Açık Olmalı



Cihazınız için aşağıdaki ekrandaki ayarlamaları yapmalısınız.

3.MarunWifi Ayarları

14:04 100% 86%
< MarunWiFi

EAP yöntemi
PEAP

Kimlik
test.kullanici@marun.edu.tr

Şifre
.....

CA Sertifika
Sistem sertifikalarını kullan

Çevrimiçi sertifika durumu
Durum talep et

Etki alanı
radius.marmara.edu.tr

Otomatik yeniden bağlan

Gelişmiş ▾

Bağlan

EAP Yöntemi: PEAP

Kimlik: @marmara uzantılı adresiniz veya @marun uzantılı adresiniz

(Örn: testkullanici@marmara.edu.tr, testkullanici@marun.edu.tr)

Şifre: Adresinizin şifresi

CA Sertifikası: Sistem sertifikalarını kullan.

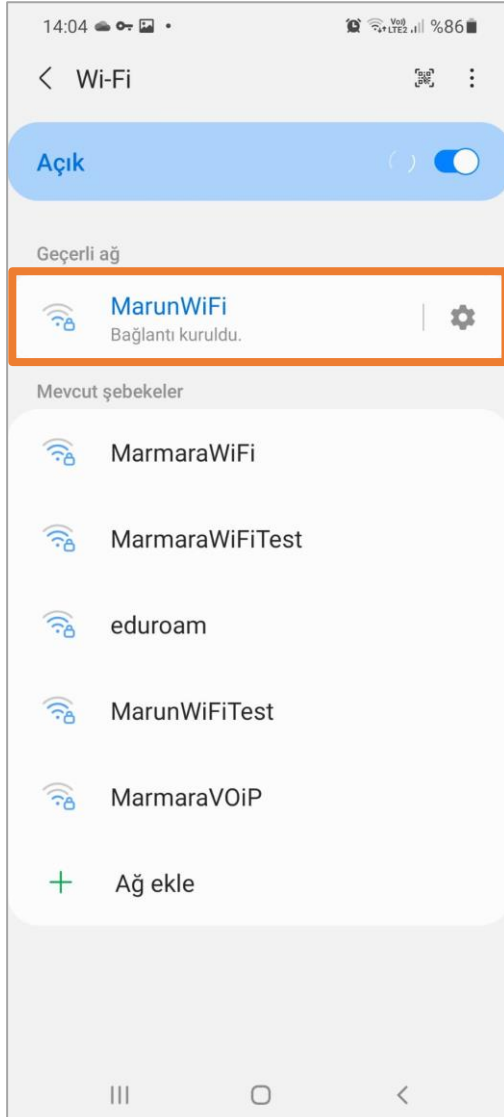
Çevrimiçi Sertifika Durumu: Durum talep et.

Etki Alanı: radius.marmara.edu.tr

Gelişmiş sekmesinden Faz 2 için Kimlik Doğrulaması: MSCHAPV2

“Bağlan” butonuna tıklamalısınız.

4. MarunWifi Bağlandı



Tüm ayarları yaptığım halde MarunWifi bağlantısına bağlanamadım diyorsanız:

→ “hesap.marmara.edu.tr” adresinden hesabınızın şifresini bir defaya mahsus güncellemeniz gerekmektedir.

→ Tüm bilgileri eksiksiz doldurmalısınız ekranlarda gösterilen aşamaların yapılması önemlidir.